
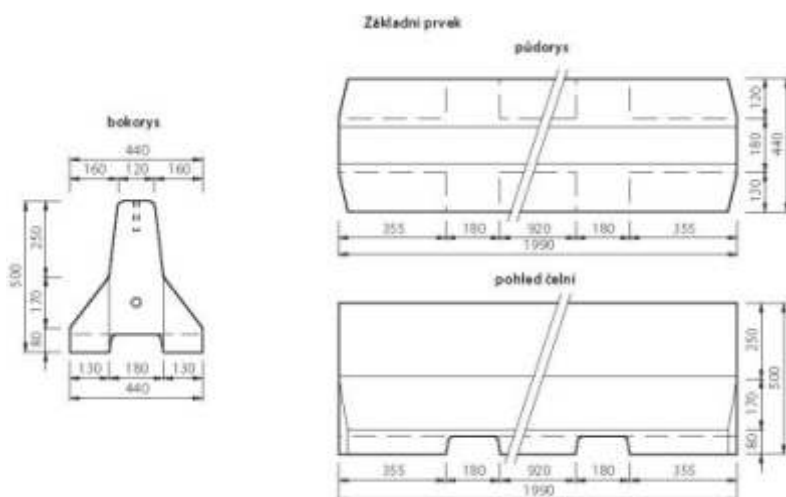



## POUŽITÍ

Tyto prvky jsou určeny pro oddělování jízdních pruhů, pro bezpečné oddělení komunikací od pěších zón a tvorbu chráněných ostrůvků a kruhových objezdů. Prvky lze mezi sebou pevně spojovat a opatřovat zábradlím. K základním prvkům svodidel jsou vyráběny kusy doplňkové jako je koncový a obloukový prvek. Ve spodní části výrobku jsou umístěny otvory zabraňující akumulaci vody v prostoru před svodidly.



označení výrobku	rozměry (mm)			hmotnost
	L	B	H	kg/ks
CSB - svodidlo základní	2000	440	500	525
CSB - svodidlo zkrácené	1000	440	500	260
CSB - svodidlo koncové	2000	440	500	443
CSB - svodidlo oblouk R0,5 - 90	785	440	500	119