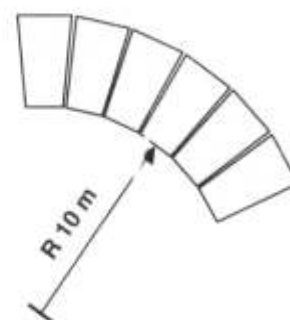
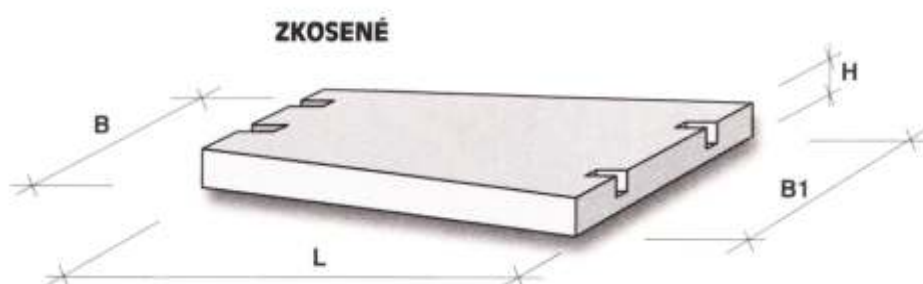



## POUŽITÍ

Silniční panely jsou určeny ke zpevnění povrchu dočasných účelových komunikací, jako jsou staveništní vozovky, dočasné objížďkové komunikace, skladovací a manipulační plochy.

Panely jsou dimenzovány na jedno použití.



Po dohodě možnost dodání atypických rozměrů

označení výrobku	rozměry (mm)				objem m <sup>3</sup>	hmotnost kg
	L	B	B1	H		
IZD 89 / 10	3000	2000	-	215	1,269	3173
IZD 86 / 10	3000	1000	-	215	0,607	1516
IZD 85 / 10	3000	1500	-	215	0,953	2383
IZD 83 / 10	3000	1800	-	215	1,146	2865
IZD 88 / 10	3000	1200	-	215	0,761	1903
ID 3 / 5	3000	500	-	150	0,215	538
KZD 1-3 / 100	3000	1000	-	150	0,448	1120
KZD 1-3 / 150	3000	1500	-	150	0,663	1658
KZD 1-3 / 200	3000	2000	-	150	0,898	2245
IZD 84 / 10	3000	1200	1570	215	0,879	2198